

LED FULL-COLOR CONTROLLER

JCN-TM08

Touch Panel Full-color Controoler DC12~24V用 屋内仕様

調光コントローラ(3ch:R/G/B用)

仕様:



JCN-TM08

製品概要:

- マルチカラータッチパネルでご希望の色を演出できます(64色)
- モードキーでお好きな演出パターンを自由に設定(演出パターンは11種類)
- 演出パターンの明るさと速度は組み合わせて合計100パターン設定可能
- DC12V~144W、DC24V~288W
- DC12~24VまでのLED製品(R/G/B LEDテープライト)が対象

導入例:

- ◆ ショーケースなどの展示什器照明
- ◆ サインの内部照明
- ◆ 建物の装飾照明
- ◆ 看板の内部照明 等

使用LED:

J-IMG-R30RGB/15RGB シリーズ



操作:



LED出力電源ボタン(どの状態からでもオン/オフできます)

モードキーを押す毎に11種類の演出パターンを選択できます。長押しでキー操作音をOFF。

押す毎に段階的に明るさとスピードを調整できます。

マルチカラータッチパネルでご希望の色を選択できます(64色)。
動きのあるパターンへの色指定は出来ません。

ModeNo.	機能・動作	補足説明
1	赤色	明るさは調整可能ですが、 速度は調整できません
2	緑色	
3	青色	
4	黄色	
5	紫色	
6	青緑色(シアン)	
7	白色	
8	3色、点滅変化	速度の調整可能ですが、 明るさの調整はできません
9	3色、徐々に変化	
10	7色、点滅変化	
11	7色、徐々に変化	

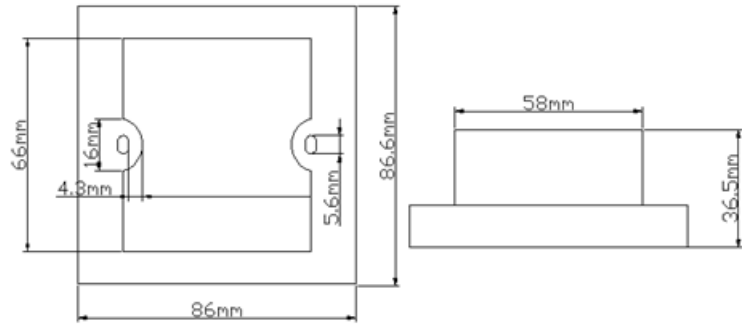
LED FULL-COLOR CONTROLLER

JCN-TM08

Touch Panel Full-color Controoler DC12-24V用
調光コントローラ(3ch:R/G/B用)

屋内仕様

外形寸法:

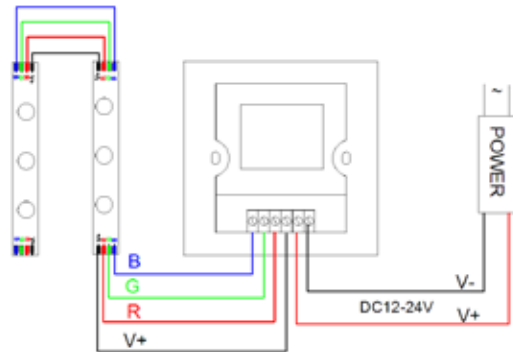


接続端子:

接続例:



- ① INPUT: V-
- ② INPUT: V+
- ③ OUTPUT: V+
- ④ OUTPUT: R
- ⑤ OUTPUT: G
- ⑥ OUTPUT: B



埋込Boxへの固定方法:



マイナスドライバーで簡単に開けることができます




本体側のフラットケーブルを取り外します



コネクター(黒部分)を引き出すと
ケーブルは取り外しできます



フラットケーブルを抜きます



本体側とフロントパネル側を分離



本体側

フロントパネル側

(別売)専用Box: JCN-TM08box_86*86*35(ネジM4*30)



専用埋込みBoxへ本体を取り付け(M4*30ネジ)

ケーブルを元のコネクターへ挿入し、
コネクター(黒部分)を固定します



本体側とフロントパネル側を合体で完了

